

Sicherung von OneNote Daten

Durch das Löschen der Kurse in Teams etc. werden auch die OneNote-Kurs**Notizbücher** gelöscht. Diese können aber wie unten beschrieben gesichert werden.

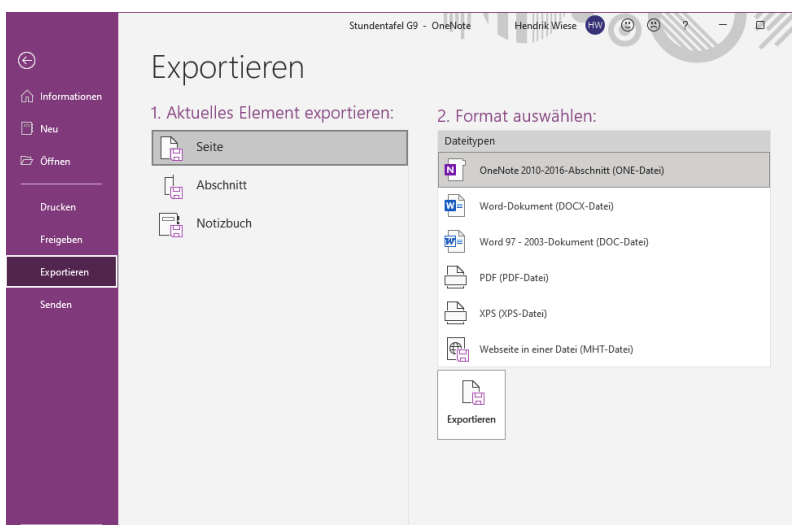
Die Notizbücher, die ihr selbst angelegt haben wie auch die Daten auf OneDrive unter eurem Account, sollten nicht gelöscht werden. Ich kann dies aber leider nicht garantieren!

Ihr nutzt OneNote 2016 oder 2019 als Anwendung unter Windows:

1. Seiten, Abschnitte und Notizbücher sichern:

Menüpunkt: Dateien - Exportieren; Format auswählen

Achtung bei ganzen **Kursnotizbücher** führt dies aber oft zu Problemen!

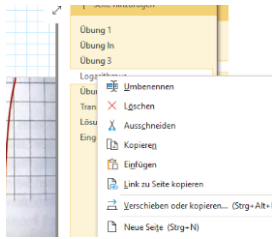


2. Einzelne Seiten Kopieren/Sichern:

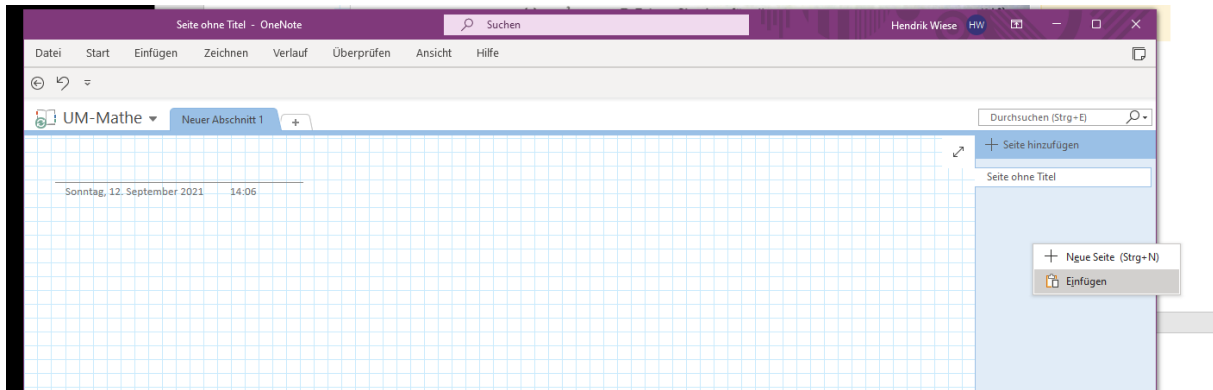
Wählt die zu kopierende Seite aus dem Notizbuch:

Beispiel

rechter Mausklick: Kopieren



Das Notizbuch auswählen, in das die Seite kopiert werden soll, rechter Mausklick auf Einfügen

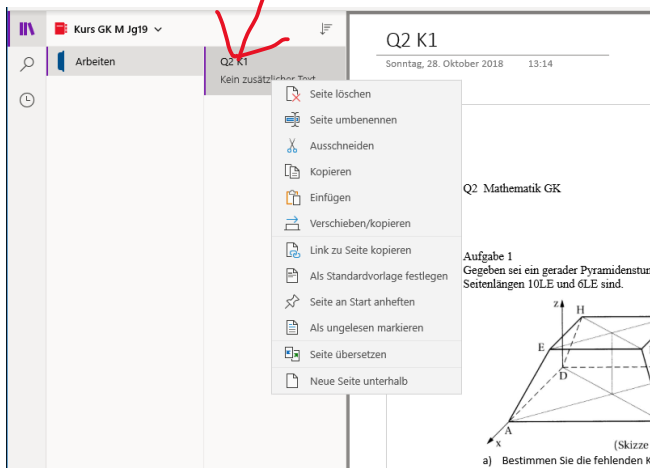


Fertig, den Vorgang mit den nächsten Seiten wiederholen.

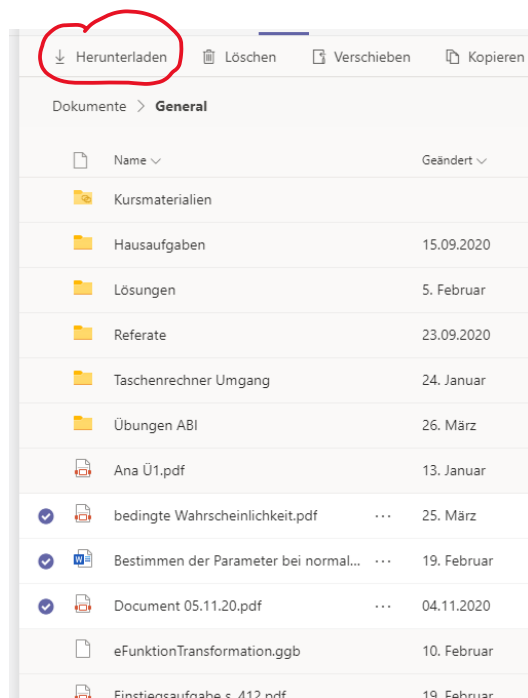
II Ihr nutzt lediglich die OneNote-APP

In diesem Fall entfällt die Möglichkeit des Exports und es können nur einzelne Seiten - wie in 2. beschrieben - kopiert werden.

Seite auswählen – rechte Maustaste – kopieren- anderes Notizbuch auswählen – rechte Maustaste einfügen.



Vergesst nicht, wichtige Dateien aus den Teams-Kursen zu sichern.
Einfach auswählen und herunterladen.



Wie man die gestellten Aufgaben sichert, weiß ich leider nicht.